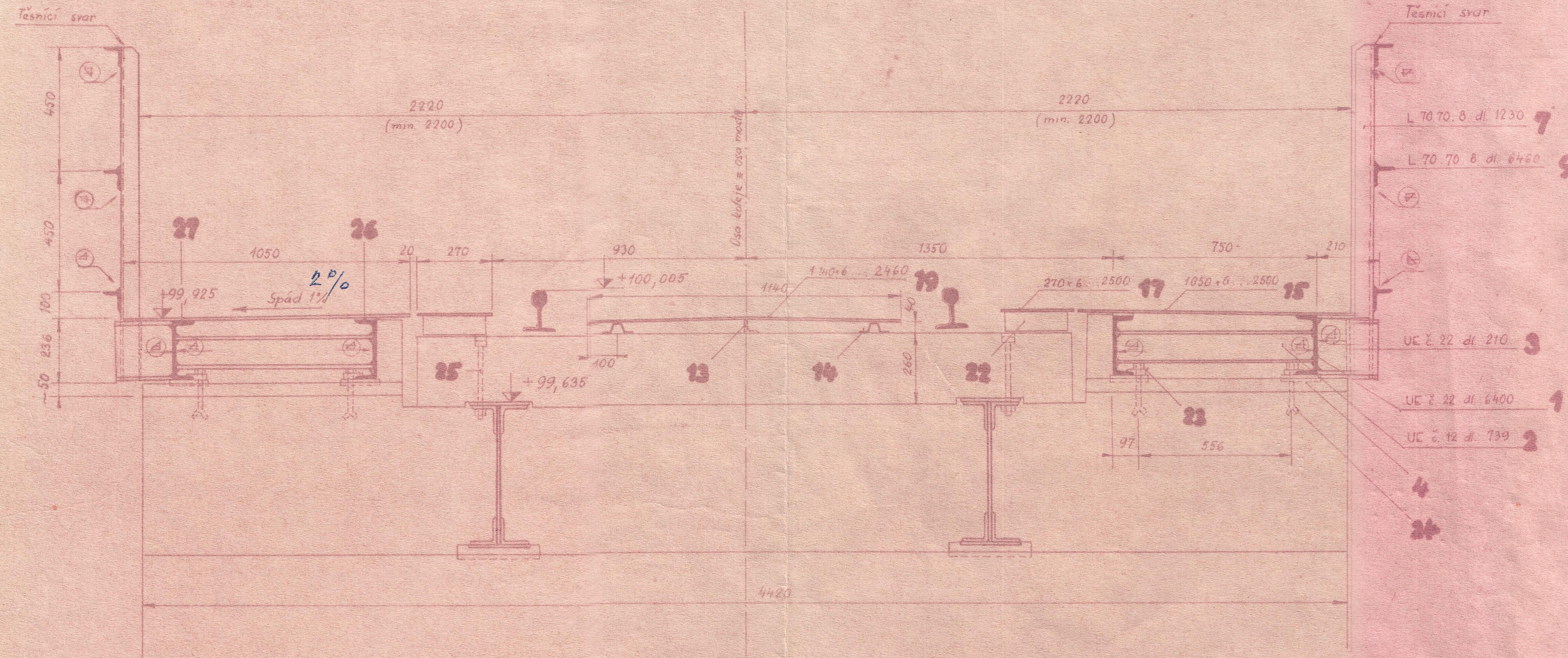



PŘÍČNÝ ŘEZ I-I' 1:15



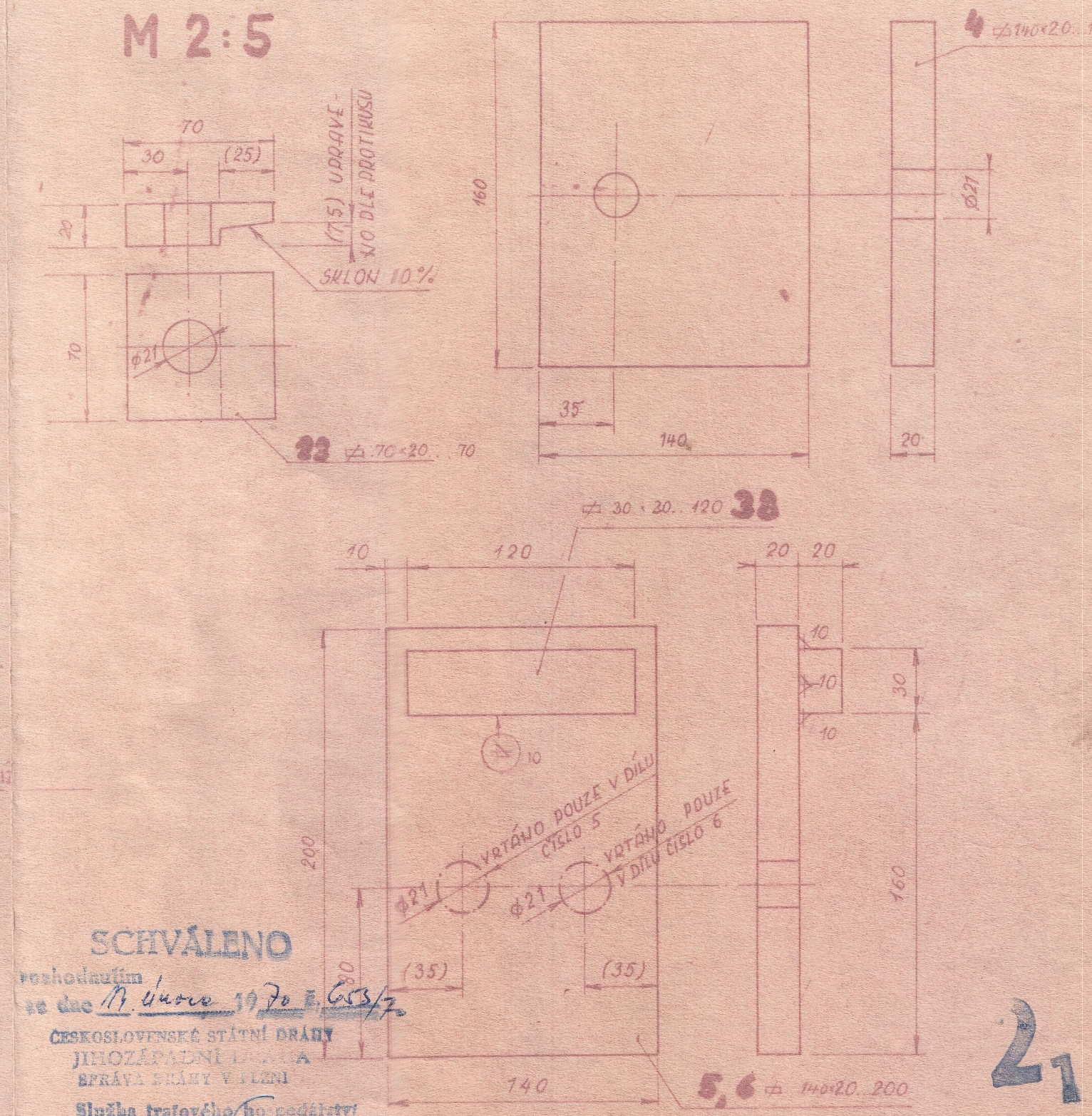
Příměrka: 1" = 100,000 m (km 82,9)

Nezobrazené koutové svary mají $t = 6 \text{ mm}$

PŮDORYS 1:25



M 2:5



SCHVÁLENO

re dle 17. února 1970 E. 653/2

ČESKOSLOVENSKÉ STÁTNÍ DRÁHY

JIHOZÁPADNÍ ÚSEK A

OPRAVA DRÁHY V PÍZLI

Služba traťového hospodářství

Podpis: [Signature]

PROSTOULIL DOTUŽNÍK

PROSTOULIL DOTUŽNÍK

PROSTOULIL DOTUŽNÍK

PROSTOULIL DOTUŽNÍK

PROSTOULIL DOTUŽNÍK

PROSTOULIL DOTUŽNÍK

KONSTRUKCE PODLAHY V KM 82,887

Č. BUDĚJOVICE - Č. HRÁZ

ČD - Jihozápadní dráha
Mostní obvod Píze 5

504

170

60

1:15

1:25

2:5